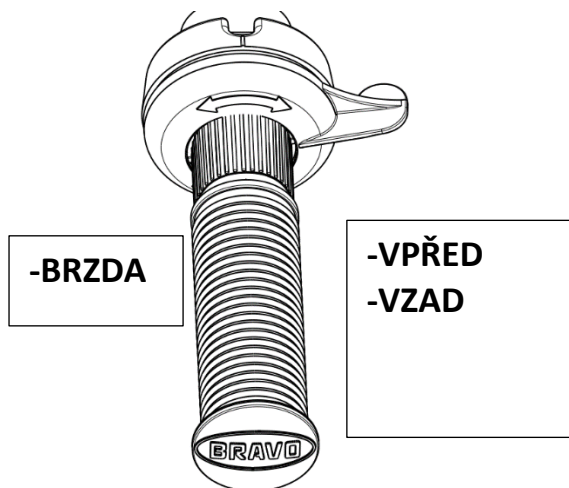

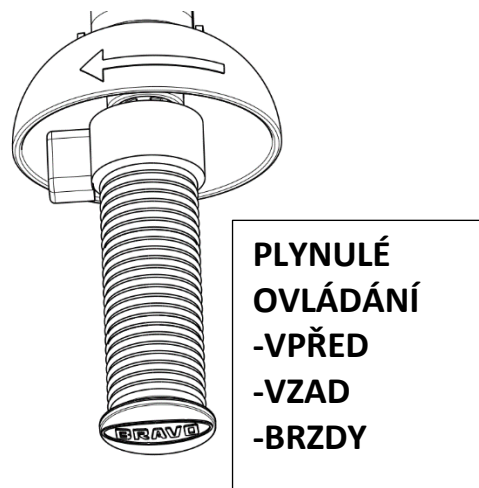


Ovladač Extra Power – plynulý pojezd

Levá rukojeť



Pravá rukojeť



Připojení ovladače

k elektroinstalaci:

- pravou průchodkou protáhneme černý kabel s bílým konektorem od akcelarátoru a zapojíme do konektoru označeného „akcelarátor“ – pozice 1 na obrázku

Popis ovládání s vědomou Zpátečkou (ve výrobě od začátku roku 2020)

- Otočte levou rukojeť ve směru hodinových ručiček na doraz a tím měníte směr pohybu. Abyste couvali, musíte levou rukojeť na tomto dorazu trvale držet. Pokud držíte levou rukojeť nadoraz ve směru hodinových ručiček a tisknete páčku na pravé rukojeti, couváte, tj. směr pohybu je **Vzad**. Jak hodně páčku na pravé rukojeti tisknete, tak rychle jedete.
- Když se levá rukojeť automaticky vrátí do nulové polohy, je směr pohybu vždy **Vpřed**.
- Když otočíte levou rukojeť krátce proti směru hodinových ručiček až na doraz, aktivujete **elektrickou brzdu**. Ta zůstává aktivovaná až do té doby, než otočíte levou rukojeť krátce až na doraz ve směru hodinových ručiček.
- Otočte levou rukojeť až na doraz ve směru hodinových ručiček a deaktivujete tím elektrickou brzdu.

- **Páčkou na pravé rukojeti** ovládáme plynule rychlost pohybu nebo intenzitu brzdění – podle toho, jakou funkci jsme zvolili levou rukojetí.
- Když se levá rukojeť vrátí do nulové polohy, je směr pohybu vždy **Vpřed**.

Funkce obousměrné volnoběžky (ve výrobě od dubna 2020):

Obousměrná volnoběžka nahrazuje zhruba od dubna 2020 dřívější jednosměrnou, popsanou v základním návodu. Obousměrná volnoběžka je určena pro použití v nestandardních situacích, jako je např. vybitá baterie. V poloze ON (dolní poloha ovládače volnoběžky) je motor pevně propojen s kolem. Chceme-li zařadit volnoběžku, povytáhneme ovládač a otočíme jím o 90° do polohy OFF (horní poloha). Zpět zařadíme spojení motoru s kolem obráceným způsobem (než ovládač volnoběžky zapadne do odpovídajícího otvoru, může to trvat 1 až 2 otáčky kola).

POZOR: Abyste mohli elektricky jezdit a brzdit, musí být volnoběžka v poloze ON!

Video návod naleznete na našem e-shopu www.motucko.cz pod výše uvedenými produkty v popisu!